

5月ばななぐみだより

おおぞら保育園
クラス通信
No.2
令和2年5月11日

❀ 新年度のスタートから早くも1ヶ月が経ちました。2月までの生活にも少しずつ慣れ、お気に入りの玩具や場所が出来、笑顔もたくさん見られるようになりました。

❀ 戸外ではアリの見つけ観察ヒトリ、砂場ではお店屋さんを展開したりと遊び込み、友達と遊ぶ楽しさを味わっています!!

❀ 新型コロナウイルス対策で安全管理へのご協力をお願いする中でありますが、子どもたちが安心して楽しく過ごせるよう取り組んでいます。❀
❀ 思います。クラスの様子をドキュメントやホームページに載せていますのでぜひご覧ください!!

5月うまのお友達

5/21 ちゃん

・おままごとが大好き。おぼんに
お料理をのせてごちそうしてくれます!

5/23 ちゃん

・走るのが大好き。追いかけて、こや
かちゃんぽを楽しく元気に遊んでいます!

楽しもう!お家タイム

おすすめのあそびを紹介します!!

・小麦粉粘土

小麦粉とお水を使って一緒に粘土作りに挑戦!! 固まってくる過程も感触もとても楽しいですよ!!

・ハサミ 1回切り

画用紙をチョキチョキ切って工作やおままごとの材料に変身!!
ハサミの持ち方手の位置など丁寧に伝えたいですね!!

ぜひ楽しんでみて下さいね!!

② 夏野菜を育てよう!!

きゅうりとミニトマトをプランターに植えました!! 初めて見る苗に興味津々。根のつき具合を見ると「この糸は何?」と質問があがりました!!
力を合わせて土入れからして水やりまで頑張っていました!!

お昼寝から起きると園庭をのびのびと「夏野菜できたか?」と会話が盛り上がっていました!!
夏まで大切に育てていきたいと思えます。

① 子どもたちの様子

① 大好きな絵本Time

何度も繰返し楽しんでいく中で、お話のストーリーを覚え自分達で読み始め、お友達との会話が弾みます!! お弁当のうたの絵本からあそびが広がり、おままごとへ!!

お料理とお弁当を作ったりお父さん、お母さん役になり
きり楽しそうな子どもたち
でした!!

先生役になりきり読んでくれる子ども
いました!!



5月



みかんぐみだよ!

おおぞら保育園
令和2.5.11
クラス通信 No.2

新年度がスタートし、早くも1ヶ月が経ちました。
暖かい日が増え、戸外では「この虫なに?」「この花なんだろう」
「先生!アリのいっはのい捕まえたよ!」などと子ども達が夢中になるもので
いっはのい季節がやってきました。

先月はコロナウィルスの影響で少人数での保育となりました。
いつも遊んでいる友達が休みになると「早く〇〇ちゃん、〇〇くん来ない
かな〜」「一緒に遊びたかったな〜」と話す子ども...
今後、まだまだ見通しがもてませんが、早くコロナウィルスが終息し
みんながまた元気よく登園できるようになるといいですね。

5月の行事予定

8日 こどもの日の集い

4月 うまれの誕生会 } 予定
5月

* 誕生児の登園に合わせてクラスでお祝い
します!!

22日 避難訓練

5月中旬頃: 芋苗植え (予定)
5月末: 食育「豆の紹介」をします!!

* コロナウィルスの影響によっては
行事日程の変更や中止になる場合も
ありますのでご了承ください。

おねがい

- 今後活動が増えていきます。朝9時までに
支度を済ませられるように登園をお願いします!!
- 戸外に出た際にハンカチがなくて拭けない子、また
避難訓練において口をふさぐ練習もかねて
いるので ハンカチを1枚必ず
お持ちください!!

5月うまれのあともだち

ちゃん
♡5月11日♡

世話好きでしっかり者の女の子
先生がしていることに何でも興味をもち
飲み込みが早く、覚えたことはあ。という間に
こなしてしまう小さな先生
ハサミを使って遊ぶのがとても上手になりました!!

廃材遊び!!

毎日、様々な廃材を持ってきて
下さりありがとうございます!!

最初は、セロハンテープで箱を繋げるだけ
だった子ども達ですが、今では作るもの
をイメージして廃材を組み合わせたリ
紙に必要なものを書きハサミで切って
飾り付けをしたりと作るのがとても上手になり
ました!!

ご家庭でもハサミの練習をして下さり、ハサミの
持ち方や切り方も上手になり驚きました!!
子ども自身も自信がついたようでハサミを
使って廃材遊びをするのがとても楽しいよう
です!! (HPのドキュメンテーションをご覧ください)


めろんぐみだより

おおぞら保育園
 7月号通信 No. 2
 R2.5.11

連休明け、久しぶりに会った友だちにうれしげな笑顔。やはり7月はにぎやかさが楽しいですね！ 4月にあそび会をすこし遊ばれた友だち。今日はたくさん遊んで、楽しい行事にも参加できたらと思います。5月は芽苗植えや季節の行事、遠足など7月号で思いをこめていきたいと思っています！！



今日の予定は
 園だまりに記載されて
 いますので、ご覧ください。



お願い
 廃品製作が大好きな子ども達。
 ご家庭に牛乳パック、卵パックや
 お菓子の箱などありましたら持ってきて
 頂けると助かります。
 よろしくお願いします！！


子ども達の様子

7月号での遊びや行事に向けての取り組みなど、盛りだくさんな月でした！ 親子の会話のき、がすに付けた方...と思います。

こいのぼり製作


今回は子ども達が考えたこいのぼりを作り出した。教材に廃品を組み合わせて、個性あふれるこいのぼりができました！

例えは...紙皿を使ってエラを作ったり、糸やテープをつけてシロホの足や、ウロコを忠実に再現したり、魚の目やアザやデコのぼりを染めて水の中で泳いでいるのを表現したり、先生の種類のこいのぼりができ上がりました！



廃品製作

上手に廃品を組み合わせ、大人が考えたのではないような作品を、子ども達が作り上げる姿が、大物から細かい物までとれどわー!! 子どもの思いが湧いています。作品を持ち帰る時、保護者さんにも話を聞いてあげて下さいね！



夏野菜苗植え

グループごとに決めた6種類の野菜たち。菜の形、色、大きさの違いを感じながら、皆で大切に育てていきたいです。今後の収穫が待ち遠しいですね！

